

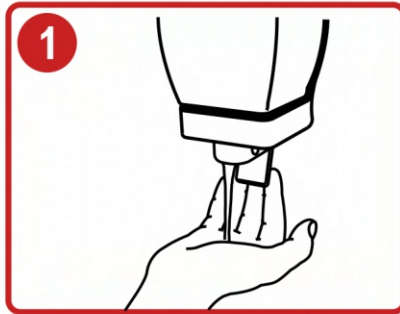
INSTRUKCJA MYCIA RĄK WODĄ I MYDŁEM



40-60
sekund



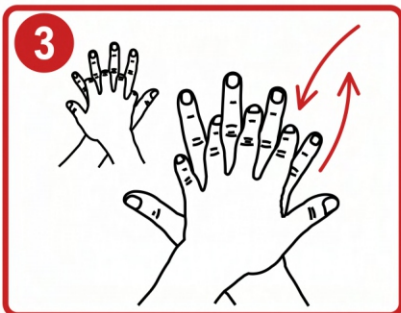
Ręce splukaj pod bieżącą wodą.



Z dozownika pobierz na dłoń
porcję mydła.



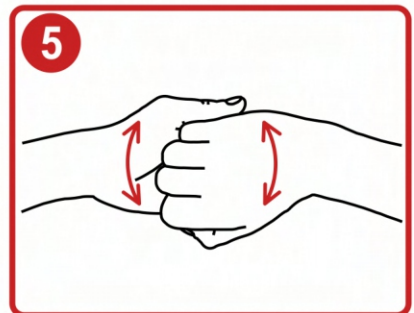
Pocieraj wewnętrznymi
stronami
dłoni,



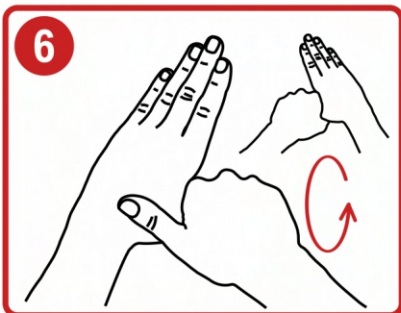
pocieraj wewnętrzną częścią
lewej dłoni o grzbietową część
prawej dłoni i odwrotnie,



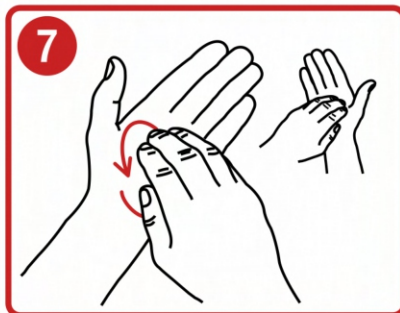
spleć palce i pocieraj
wewnętrzną częścią dłoni tak
aby usunąć brud między palcami.



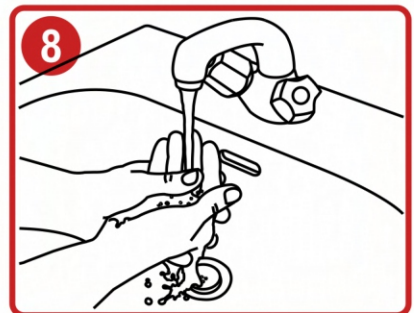
Złącz palce lewej dłoni i pocieraj
ich końce o wewnętrzną część
prawej dłoni. Powtórz tę
czynność zmieniając układ rąk.



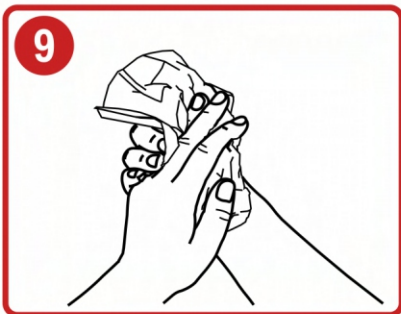
Zaciśnij prawą dłoń na lewym
kciuku i pocieraj go obrotowo
następnie zrób to samo
z prawym kciukiem,



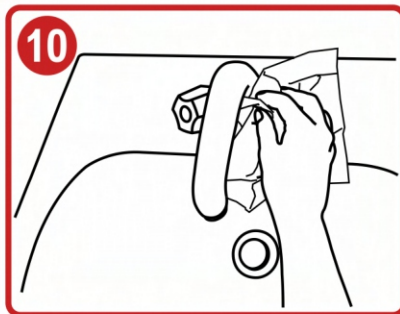
złącz palce prawej dłoni
i pocieraj je okrężnym ruchem
o wewnętrzną część lewej dłoni,
zrób to samo na odwrot.



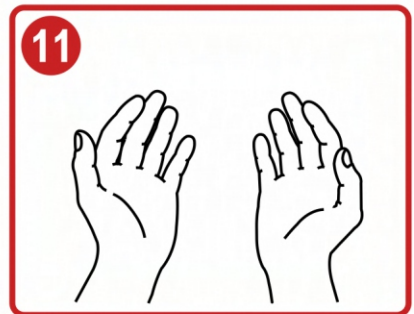
Splukaj ręce wodą.



Osusz ręce papierowym
jednorazowym ręcznikiem.



Użyj ręcznika, aby zakręcić kran.



Twoje ręce są już czyste.

ZNAKI NAPISY SYMBOLE lundi.pl